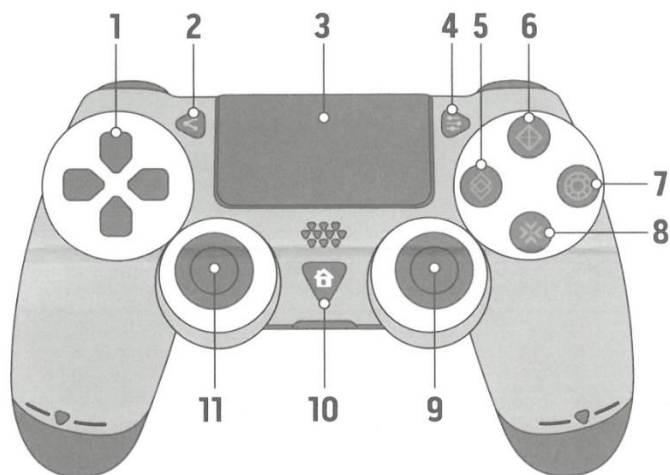


Controller Dobe compatibile con PS4

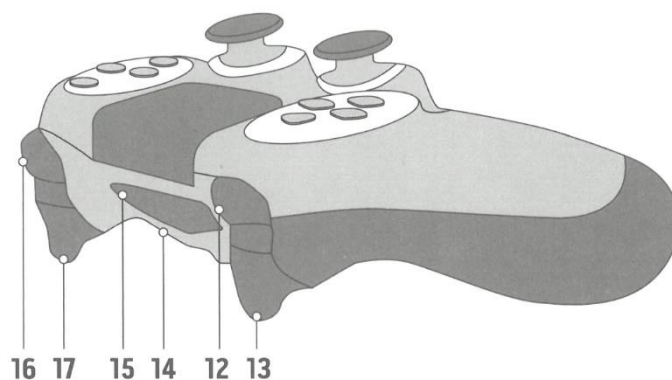


Manuale d'uso

Progetto di controllo



- | | | |
|--|---|---------------------|
| 1. Tastiera direzionale | 2. Pulsante SHARE | 3. Pannello tattile |
| 4. Pulsante Opzioni | 5, 6, 7 e 8. Pulsanti funzione | |
| 9. Stick destro / pulsante R3 (premere per usare il pulsante R3) | | |
| 10. Pulsante HOME | 11. Leva sinistra / pulsante L3 (premere verso il basso per utilizzare il pulsante L3). | |



12. Pulsante L1

13. Pulsante L2

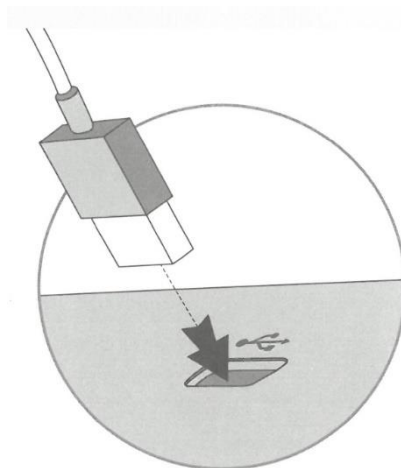
14. Porta micro USB

15. Barra luminosa a LED

16. Pulsante R1

17. Pulsante R2.

Accoppiamento del controller e della console



1. Accendere la console PS4.

2. Collegare il controller alla console utilizzando il cavo da USB-A a MICRO USB.

3. Il controller si accende e la barra luminosa a LED lampeggia per indicare che si sta collegando alla console. Una volta che la luce LED è fissa, il controller si è collegato correttamente alla console.

Descrizione del prodotto

Il controller wireless PS4 è compatibile con le console PS4, Slim e Pro. Progettato con un'impugnatura ergonomica, una barra luminosa integrata, altoparlanti incorporati e un jack audio stereo da 3,5 mm, il controller wireless PS4 è il compagno perfetto per la vostra esperienza di gioco con la PS4.

È dotato di connettività wireless Bluetooth, tecnologia motion-sensing, doppio motore di vibrazione, touchpad e batteria ricaricabile con cavo da USB-A a Micro USB.

Cura e sicurezza del prodotto

- Conservare il manuale d'uso per future consultazioni.
- Utilizzare il dispositivo solo per lo scopo previsto.
- Solo per uso interno.
- Tenere lontano da superfici molto calde o fredde.
- Quando non viene utilizzato, conservarlo in un luogo fresco e asciutto, lontano dalla luce diretta del sole.
- Non applicare forza o posizionare oggetti pesanti sul controller wireless PS4.
- Se il controller wireless PS4 è danneggiato, rotto o è stato immerso nell'acqua, smettere immediatamente di usarlo.
- Non tentare di riparare, modificare o smontare il controller wireless PS4.
- Pulire il controller wireless PS4 con un panno morbido e umido per evitare l'accumulo di sporco. Non utilizzare solventi chimici, detersivi o alcol.
- Tenere fuori dalla portata dei bambini piccoli.

Specifiche tecniche

Tensione di ingresso: DC 5V

Corrente di lavoro (senza vibrazioni): < 60mA

Corrente di lavoro (con vibrazione): < 120mA

Capacità della batteria: 650mAh

Corrente del codice accoppiato: 820mA

Lunghezza del cavo da USB-A a Micro USB: 80 cm

Dimensioni del prodotto: 155 x 100 x 55 mm

Peso del prodotto: 187 g